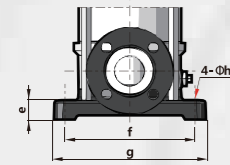
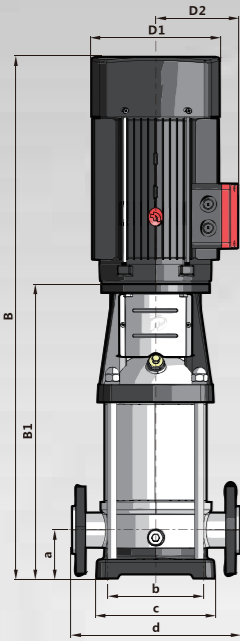
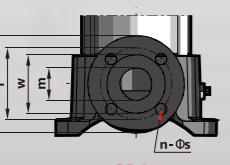
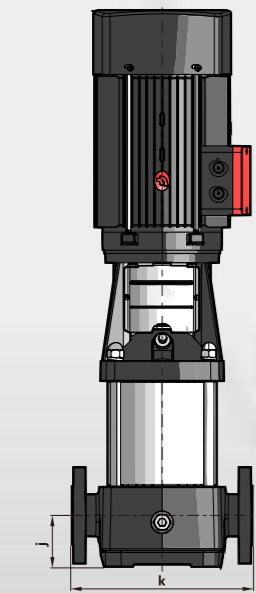


DIMENSIONS AND N.W./DIMENSIONES Y PESOS/DIMENSIONS ET POIDS



CDLF



CDL

MODEL MODELO MODÈLE	B1 mm	B mm	D1 mm	D2 mm	COMMON COMUN COMMUN mm	kg	MODEL MODELO MODÈLE	B1 mm	B mm	D1 mm	D2 mm	COMMON COMUN COMMUN mm	kg
1-2	258	483	148	117	DN=32 a=50 b=100 c=150 d=210 e=20 f=180 g=210 h=13 j=75 k=250 m=32 n=4 r=100 s=18 t=140 w=60	20	4-2	286	531	170	142	DN=32 a=50 b=100 c=150 d=210 e=20 f=180 g=210 h=13 j=75 k=250 m=32 n=4 r=100 s=18 t=140 w=60	24
1-3	276	501	148	117		20	4-3	313	558	170	142	25	
1-4	294	519	148	117		21	4-4	350	640	190	155	31	
1-5	312	537	148	117		22	4-5	376	667	190	155	34	
1-6	330	555	148	117		23	4-6	404	694	190	155	35	
1-7	358	603	170	142		26	4-7	441	786	197	165	42	
1-8	376	621	170	142		27	4-8	468	813	197	165	42	
1-9	394	639	170	142		28	4-10	522	877	230	188	51	
1-10	412	657	170	142		29	4-12	576	931	230	188	52	
1-11	430	675	170	142		29	4-14	650	1040	260	208	64	
1-12	448	693	170	142		30	4-16	704	1094	260	208	66	
1-13	466	711	170	142		31	8-2-1	347	592	170	142	32	
1-15	512	802	190	155		37	8-2	357	647	190	155	38	
1-17	548	838	190	155		38	8-3	387	677	190	155	41	
1-19	584	874	190	155		41	8-4	427	772	197	165	49	
1-21	620	910	190	155	42	8-5	457	802	197	165	50		
1-23	656	946	190	155	43	8-6	487	842	230	188	58		
1-25	702	1047	197	165	51	8-8	567	957	260	208	71		
2-2	258	483	148	117	DN=40 a=80 b=130 c=199 d=260 e=25 f=215 g=247 h=14 j=80 k=280 m=50 n=4 r=110 s=18 t=150 w=80	21	8-10	627	1017	260	208	80	
2-3	286	531	170	142		24	8-12	687	1077	260	208	82	
2-4	304	549	170	142		25	8-14	835	1335	330	255	153	
2-5	322	567	170	142		26	10-1	347	592	170	142	40	
2-6	340	585	170	142		26	10-2	347	637	190	155	47	
2-7	368	658	190	155		32	10-3	377	667	190	155	51	
2-9	404	694	190	155		36	10-4	417	762	197	165	60	
2-11	440	730	190	155		37	10-5	447	792	197	165	61	
2-13	486	831	197	165		44	10-6	477	832	230	188	70	
2-15	522	867	197	165		45	10-7	517	907	260	208	92	
2-18	576	931	230	188		54	10-8	547	937	260	208	93	
3-2	258	483	148	117		20	10-9	577	967	260	208	94	
3-3	276	501	148	117		21	10-10	607	997	260	208	98	
3-4	294	519	148	117		22	10-12	667	1057	260	208	100	
3-5	322	567	170	142		25	10-14	747	1247	330	255	157	
3-6	340	585	170	142	26	10-16	807	1307	330	255	159		
3-7	358	603	170	142	27	10-17	837	1337	330	255	160		
3-8	376	621	170	142	27	12-1	357	602	170	142	32		
3-9	404	694	190	155	33	12-2	367	657	190	155	41		
3-10	422	712	190	155	34	12-3	407	762	230	188	56		
3-11	440	730	190	155	34	12-4	457	847	260	208	69		
3-12	458	748	190	155	37	12-5	487	877	260	208	71		
3-13	476	766	190	155	38	12-6	517	907	260	208	77		
3-15	512	802	190	155	39	12-7	547	937	260	208	78		
3-17	548	838	190	155	40	12-8	665	1165	330	255	147		
3-19	594	939	197	165	48	12-10	725	1225	330	255	151		
3-21	630	975	197	165	49	12-12	785	1285	330	255	164		
3-23	666	1011	197	165	50	12-14	845	1345	330	255	167		
3-25	702	1057	230	188	58								

DIMENSIONS AND N.W./DIMENSIONES Y PESOS/DIMENSIONS ET POIDS

MODEL MODELO MODÈLE	B1 mm	B mm	D1 mm	D2 mm	COMMON COMUN COMMUN mm	kg	MODEL MODELO MODÈLE	B1 mm	B mm	D1 mm	D2 mm	COMMON COMUN COMMUN mm	kg
16-2-1	397	687	190	155	DN=50 a=90 b=130 c=199 d=260 e=35 f=215 g=247 h=14 j=90 k=300 m=50 n=4 r=125 s=18 t=165 w=80	42	45-10-1	561	952	260	208	DN=80 a=140 b=190 c=245 d=365 e=45 f=266 g=330 h=14 j=140 k=365 m=80 n=8 r=160 s=18 t=200 w=120	101
16-2	407	762	230	188		56	45-10	561	952	260	208		106
16-3	472	862	260	208		68	45-20-2	748	1248	330	255		178
16-4	517	907	260	208		75	45-20	748	1248	330	255		188
16-5	650	1150	330	255		148	45-30-2	828	1378	330	255		213
16-6	695	1195	330	255		150	45-30	828	1378	330	255		213
16-7	740	1240	330	255		161	45-40-2	908	1483	360	285		253
16-8	785	1285	330	255		163	45-40	908	1558	400	310		309
16-10	875	1425	330	255		186	45-50-2	988	1638	400	310		313
20-1	397	687	190	155		41	45-50	988	1638	400	310		313
20-2	407	762	230	188		56	45-60-2	1068	1718	400	310		340
20-3	472	862	260	208		69	45-60	1068	1718	400	310		340
20-4	517	907	260	208		79	45-70-2	1148	1833	460	340		404
20-5	650	1150	330	255		148	45-70	1148	1833	460	340		404
20-6	695	1195	330	255		150	64-10-1	561	951	260	208		109
20-7	740	1240	330	255	162	64-10	671	1171	330	255	177		
20-8	785	1285	330	255	163	64-20-2	754	1254	330	255	187		
20-10	875	1425	330	255	187	64-20	754	1329	360	285	248		
32-10-1	505	850	197	165	73	64-30-2	836	1411	360	285	252		
32-10	505	860	230	188	81	64-30	836	1486	400	310	313		
32-20-2	575	965	260	208	95	64-40-2	919	1569	400	310	336		
32-20	575	965	260	208	101	64-40	919	1604	460	340	398		
32-30-2	645	1035	330	255	104	64-50-2	1001	1686	460	340	402		
32-30	750	1250	330	255	172	90-10-1	571	1071	330	255	177		
32-40-2	820	1320	330	255	176	90-10	571	1071	330	255	188		
32-40	820	1320	330	255	186	90-20-2	773	1323	330	255	211		
32-50-2	890	1390	330	255	191	90-20-1	773	1348	360	285	248		
32-50	890	1440	330	255	211	90-20	773	1423	400	310	304		
32-60-2	960	1510	330	255	216	90-30-2	865	1515	400	310	330		
32-60	960	1510	330	255	216	90-30-1	865	1515	400	310	330		
32-70-2	1030	1605	360	285	255	90-30	865	1550	460	340	392		
32-70	1030	1605	360	285	255	90-40-2	957	1642	460	340	396		
32-80-2	1100	1675	400	310	259								
32-80	1100	1750	400	310	315								
32-90-2	1170	1820	400	310	319								
32-90	1170	1820	400	310	319								
32-100-2	1240	1890	400	310	324								